

取扱説明書

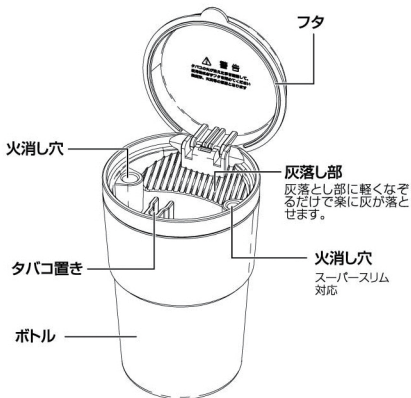
ご使用前に必ず、取扱説明書をお読みください。
尚、お読みになった後も大切に保管し、必要に応じてご利用ください。

BIG BOTTLE ASHTRAY



各部名称・使用方法

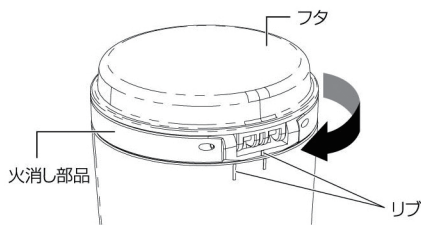
- 本体をドリンクホルダーなどに固定してご使用ください。
- 約90°まで開くとフタが止まります。
- ※フタは90°以上は開きません。無理な力を加えないでください。
- タバコを置くときは、先端の火種がフタ内側に接触しないようにして、しっかりとタバコ置きに固定してください。(走行中は落下する恐れがありますので、タバコを置かないでください。)
- タバコの火を消す場合は、先端の余分な灰を落としてから、タバコ先端を火消し穴に差込んでください。10秒以上差込んで火種が消えた事を確認し、ポトル内部に捨てて必ずフタを閉めてください。また、タバコの太さにより火消し穴が機能しない場合がありますのでご注意ください。
- 背面のヒンジ部に灰などの汚れが付着するとフタの開閉が悪くなる場合があります。その際はヒンジ部の汚れを除去してから使用してください。
- お車から離れる際は、ポトル内部のタバコの火が消えているか確認して、必ずフタを閉めてください。
- ※ご使用にならない時は、必ずフタを閉めてください。



フタの開閉時に指を挟まないようご注意ください。

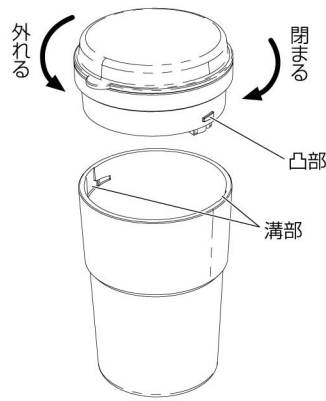
灰の捨て方

- フタ部を閉めた状態で、フタ部を反時計回りに回してから取外して吸殻を捨ててください。
- 本体にフタ部をセットする際は、フタ部を閉めた状態でフタ部の凸部を本体の溝部に合わせ、時計回りに回して「カチッ」となるまでしっかりと閉めてください。(右図参照)
- ※フタ部をセットする際は、指を挟まないようご注意ください。



フタ部をセットする際は火消し部品のリブとポトルのリブを回転させて合わせてください。

- ※フタを持って回転させると破損の原因となります。火消し部品を持って回転させてください。



警告

- 灰皿をご使用にならない時は、必ずフタを完全に閉じてください。開放したままですと火災の原因となります。降車の際、お車を離れる前に灰皿内の吸い殻が消火されているか必ずご確認ください。
- タバコは必ず消火した後ポトル内部に捨ててください。消火されないうちに捨てるとうポトル部が熱くなったり火災の原因となります。また、火消し穴が灰で埋まっている時はご使用をおやめください。
- 定期的な灰皿を点検し、本体の変形やフタの開閉が悪いなどの異常がある場合はご使用をおやめください。
- 火消し穴は常に詰まらないうよう清掃してください。
- 走行中の運転者による本製品のご使用は大変危険ですのでおやめください。
- 紙くすなど、吸い殻以外のものを入れないでください。火災の原因となります。
- ポトル内部の吸い殻は海材になるまでためないでください。
- 本製品の設置が困難な場所または本製品を設置すると運転の妨げになる場合はご使用をおやめください。
- 設置場所が運転操作やシフトレバー、ウィンカーレバー、サテライトスイッチなどの操作に支障をきたさない場所か、エアバック作動時に影響がない場所を確認してください。
- 本製品の分解、改造などは絶対にしないでください。本製品の故障破損の原因になります。

必ずお読みください

- 灰皿の用途以外には使用しないでください。
- ポトルに水を入れて使用しないでください。
- 走行中には必ず本体が水平にしっかりと固定されていることを確認してからご使用ください。不安定な状態での使用は脱落などによる事故・破損の原因となります。
- 落としたり叩いたり強いショックを与えないでください。
- 火消し穴が目詰まりしているときは消火機能が低下しておりますので使用しないでください。また目詰まりしてしまった時は早めに目詰まりを解消してください。
- タバコ置きに火のついたタバコを置きるとタバコ置き周辺に熱が伝わりまますので触れないようにしてください。また、タバコ置きに火のついたタバコを長時間放置すると、熱によりタバコ置き周辺が変形する恐れがあります。
- ペンジン、シンナーなどの溶剤は使用しないでください。
- 製造工程上、個体差により色調に若干のばらつきがあります。また、経年変化や使用環境によっては色調が変化する場合がございます。また、本体・火消し部品とフタは、材質の特性上若干の色に異なります。予めご了承ください。
- 異常を発見した場合は直ちに使用を中止し、当社お客様相談センターにお問い合わせください。
- 万一、商品に品質不良があった場合の保証は、現品の交換のみとさせていただきます。なお、現品が無い場合は保証の対象となりませんので予めご了承ください。
- 本パッケージ・取扱説明書に記載されている警告・注意などを守らない場合や、誤った取付け・ご使用・分解・改造(ご購入後の塗装やデコレーションなどを含む)をされた際の事故、故障、破損などにつきましては、当社では一切その責任・保証は負いかねますので予めご了承ください。