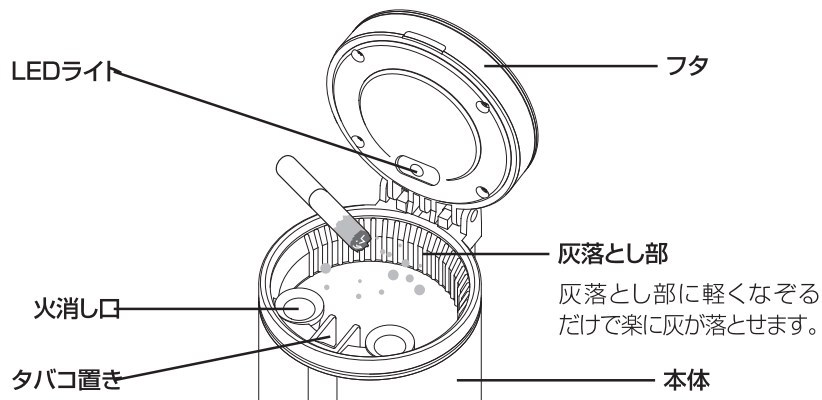



取扱い説明書

当説明書をお読みの上、正しくご使用ください。

各部名称



充電の方法



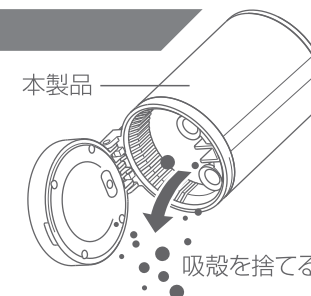
- 使用しない時は、フタを閉じ太陽光を当てて自然充電を行ってください。
※ソーラー充電の特性上、天候や保管場所によっては充電不足になりLEDが光らない場合があります。充分充電してからお使いください。
- 詳しくは「ソーラー充電について」の項を参照してください。

ソーラー充電について

- 最初の使用前に、晴天の太陽光による充電を5時間以上行ってください。
- 使用しない時は、フタを閉じ太陽光を当てて自然充電を行ってください。
※ソーラー充電の特性上、高温下や低温下では充電効率が低下しますので、状況によっては充電時間を多く必要とする場合があります。
また、天候や保管場所によっては充電不足になり電池容量が空のまま長期間無充電状態が続くと充電できなくなる恐れがあります。
- 内蔵蓄電池は消耗品です。充電してもLEDが点灯しない場合は寿命とお考えください。蓄電池の寿命は当社規定に基づく実使用換算値で約1年です。
※実際の使用状況(気象・保管場所など)により蓄電池の寿命は異なりますので、予めご了承ください。

吸殻の捨て方

タバコの灰を捨てる時はフタを開け、本製品を逆さまにして捨ててください。



⚠️ 必ずお読みください。

- 灰皿のフタを開けたまま放置しないでください。蓄電池が完全放電されますとLEDが点灯しません、ご注意ください。
- 本製品を灰皿以外の用途で使用しないでください。
- 吸殻はためずに、こまめに捨ててください。
- 取付けが困難な場合には無理に取付けしないでください。
- 乱暴な使用・取付け・取外しはおやめください。故障や破損の恐れがあります。
- 走行前には必ず、本体が水平にしっかり固定されていることを確認してからご使用ください。不安定な状態での使用は脱落などによる事故・破損の原因となります。
- 本製品に吸殻以外のもの(紙屑、液体など)は入れないでください。
- 布製など熱が伝わりやすく、燃えたり変形する可能性がある素材のドリンクホルダーには使用しないでください。
- 灰皿内に水などの液体を入れて使用したり、灰を捨てる際、叩いたり衝撃などを与えないでください。また、本製品のフタ部を濡らさないようにしてください。故障の原因となります。
- ドアの開閉時や走行中の激しい振動・衝撃・風などで灰が舞うことがありますのでご注意ください。使用後はフタを開けてください。